

# Realizar reuniões Vodafone Conferencing

O seu guia, passo a passo, para realizar uma reunião.

*power to you*



# Visão geral

Pode utilizar a Vodafone Conferencing com qualquer browser.

A Vodafone Conferencing é uma solução de conferências vídeo e Web, onde apenas paga o que usa, ideal para pequenos negócios. Alojado na Rede Vodafone, este serviço é seguro e está disponível a qualquer hora do dia, podendo ser acedido em qualquer lugar. Tudo o que precisa é de um browser de Internet. Esta solução vem com uma vasta gama de funcionalidades, concebidas para satisfazer as necessidades das empresas de hoje, sem requerer a instalação de software. Vantagens da Vodafone Conferencing:

## Economize nos custos

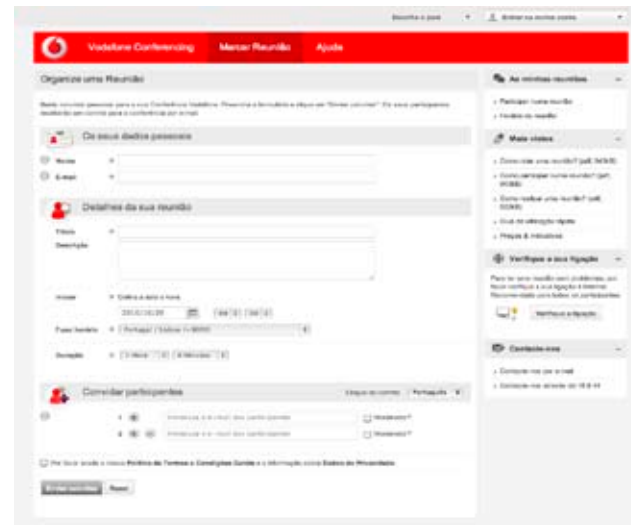
Poupe nas viagens dispendiosas, especialmente com contactos no estrangeiro, realizando conferências Web com elevada qualidade áudio.

## Partilhe Documentos

Distribua, colabore e ofereça feedback imediato sobre documentos e conteúdos. Trabalhe com mais eficiência e garanta que todos os que devem colaborar, o fazem.

## Realize reuniões ao vivo

Participe e organize conferências de vídeo e áudio, em tempo real. Faça apresentações e organize acções de formação e eventos, independentemente da sua localização física.



 A Vodafone Conferencing não requer a instalação de nenhum software adicional.



### Entre na sua reunião


Pode participar na sua conferência Web a partir do link incluído no convite enviado por e-mail. Basta clicar no link do seu PC e um browser de Internet será aberto. Poderá então ver os detalhes da sua reunião e dar início à mesma, clicando no ícone "Aderir à Conferência" no canto inferior direito do seu ecrã.

Portugala

**vodafone**

**Bem-vindo!**

jah está a presidir a seguinte Vodafone Conferencing conferência online: **ID: 13874265**


 Pode entrar nesta conferência como participante.

Título: **alskdj**

Data: **2010-10-20**  
Hora de início: **09:00** Fuso horário: **Portugal / Lisboa (+0000)**

Moderador: jah Duração: 1 hora

Introduza a conferência:

 **Aderir à conferência**

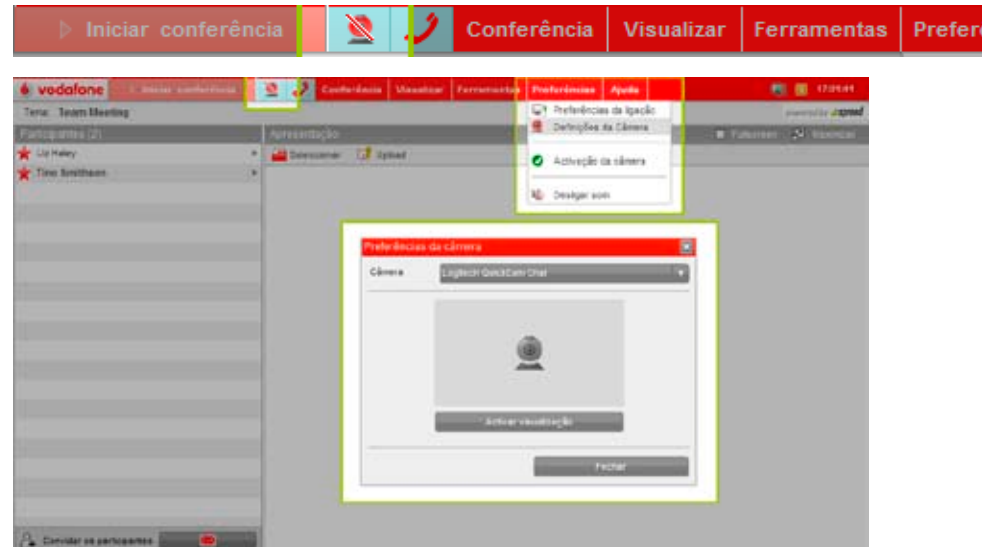
# 2

### Permitir vídeo

Para activar o vídeo, clique no botão "vídeo" do menu. Será-lhe-á solicitado que permita o acesso à sua webcam. Clique em Permitir.

### Definições de vídeo

Para alterar as suas configurações de vídeo, clique em Configurações e Ajustes da câmara. Vai surgir uma janela pop up, permitindo-lhe seleccionar a câmara correcta e verificar o seu bom funcionamento.



# 3

## Prepare a sua reunião

Pode fazer upload de ficheiros, apresentações e conteúdos, antes de iniciar a reunião, para que tire o máximo de proveito do tempo quando estiver com os participantes.

## Alternar entre os módulos

Pode alternar entre os diferentes módulos (Chat, Apresentação, Mind Map, Partilha de Ecrã, Controlo Remoto) usando os botões do menu inferior.

## Dimensão ajustável

Pode ajustar a dimensão da sua área de apresentação utilizando os botões "Full Screen" e "Maximize". Por favor tenha em atenção que os comandos de atalho não funcionam no modo "Full Screen".



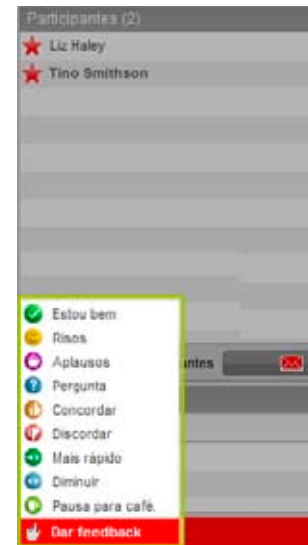
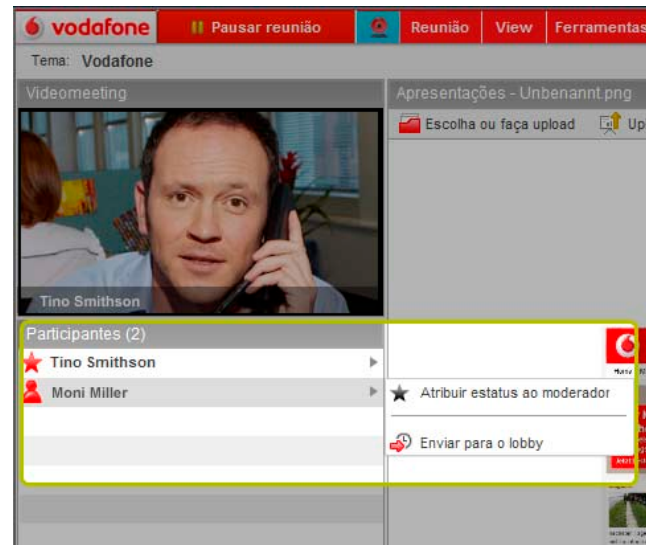
# 4

### Gerir Participantes

Utilize a lista à esquerda para gerir os seus participantes. Pode colocá-los em espera, no lobby, silenciá-los ou permitir-lhes que moderem a reunião (atribuir status de moderador).

### Obter feedback

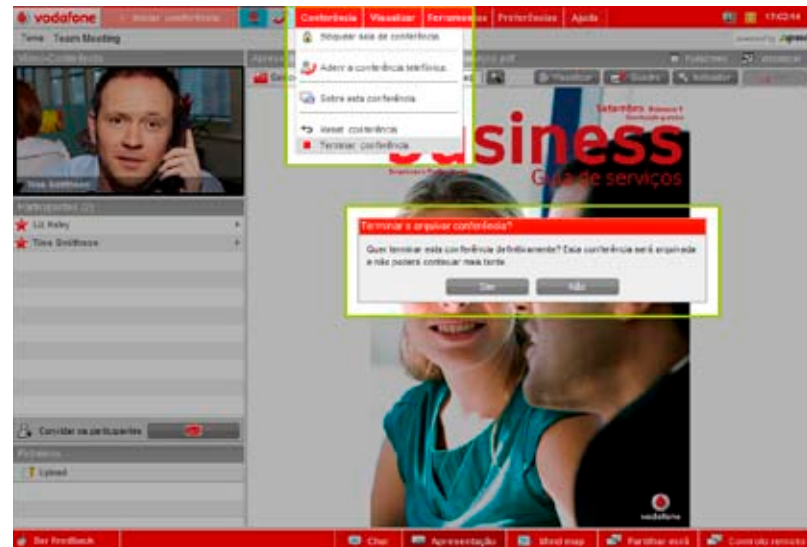
Os participantes podem dar-lhe feedback através de um menu drop-down, que se encontra por baixo da lista de participantes. Verá o feedback de cada participante através de um pequeno ícone à direita dos seus nomes.



## Reset da reunião

Para fazer reset da sua reunião e excluir qualquer conteúdo carregado deve seleccionar "Reset Meeting" no menu Reunião.

Chamamos a sua atenção para o facto desta opção apagar definitivamente qualquer conteúdo ou ficheiro que tenha sido carregado na sua Vodafone Conferencing.



### Suporte Contínuo

Se precisar de ajuda ou de apoio, enquanto estiver a utilizar o serviço, pode:

- Clicar no botão de Ajuda em cada aplicação
- Contactar o seu administrador de IT local
- Contactar-nos através do 16 9 14



© Grupo da Vodafone 2010. A Vodafone e os logótipos Vodafone são as marcas registadas do Grupo Vodafone. Outros produtos e nomes de empresas aqui mencionados podem ser de marcas comerciais dos seus respectivos proprietários.

