

Aderir a reuniões Vodafone Conferencing

O seu guia, passo a passo, sobre como aderir a uma reunião.

power to you



Visão geral

Pode utilizar a Vodafone Conferencing com qualquer browser.

A Vodafone Conferencing é uma solução de conferências vídeo e Web, onde apenas paga o que usa, ideal para pequenos negócios. Alojado na Rede Vodafone, este serviço é seguro e está disponível a qualquer hora do dia, podendo ser acedido em qualquer lugar. Tudo o que precisa é de um browser de Internet. Esta solução vem com uma vasta gama de funcionalidades, concebidas para satisfazer as necessidades das empresas de hoje, sem requerer a instalação de software. Vantagens da Vodafone Conferencing:

Economizar nos custos

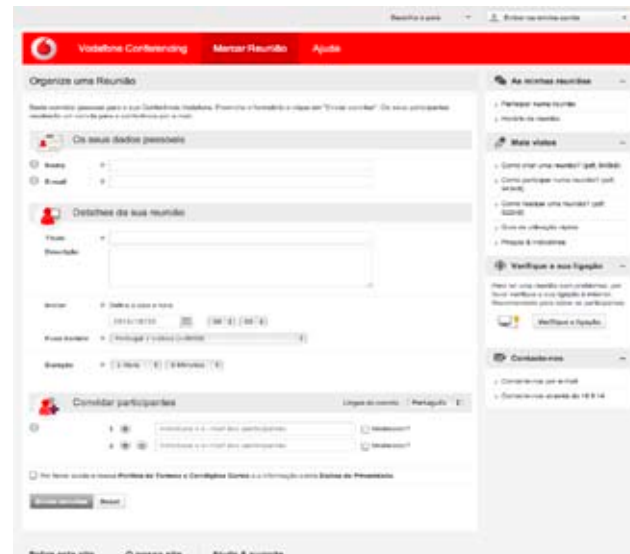
Poupe nas viagens dispendiosas, especialmente com contactos no estrangeiro, realizando conferências Web com elevada qualidade áudio.


Partilhe Documentos

Distribua, colabore e ofereça feedback imediato sobre documentos e conteúdos. Trabalhe com mais eficiência e garanta que todos os que devem colaborar, o fazem.

Reuniões ao vivo

Participe e organize conferências de vídeo e áudio, em tempo real. Faça apresentações e organize acções de formação e eventos, independentemente da sua localização física.



 A Vodafone Conferencing não requer a instalação de nenhum software adicional.



Junte-se a uma teleconferência

O convite que recebeu contém toda a informação necessária para entrar na Vodafone Conferencing. Primeiro, precisa de marcar o número da teleconferência. Para isso, utilize o seu número de telefone local e introduza o ID da reunião, quando solicitado. Poderá ouvir música de espera até que o organizador da conferência se junte à reunião.

Entre na conferência Web

De seguida, clique no link da reunião no seu computador e entre na reunião.

Página Inicial

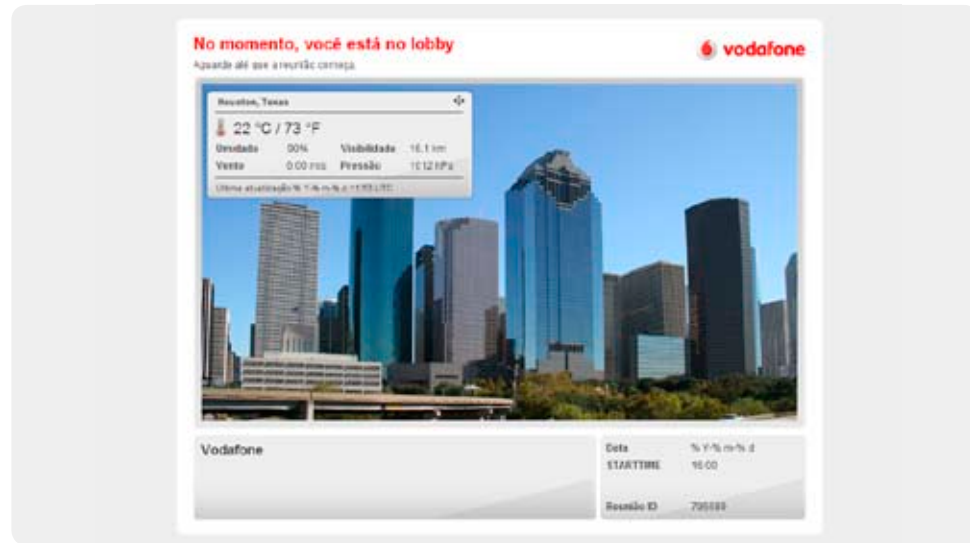
A página inicial da reunião será carregada com breves informações sobre a reunião. Só tem que clicar em "Participar da reunião".

The screenshot shows the Vodafone Conferencing web interface. At the top right, there is a language selector set to 'Português' and the Vodafone logo. The main heading is 'Bem-vindo!'. Below it, a message states 'já está a presidir a seguinte Vodafone Conferencing conferência online:' followed by the ID 'ID: 13874265'. A button with a microphone icon says 'Pode entrar nesta conferência como participante.'. Below that, the title is 'aliskdj'. A section titled 'Introduza a conferência:' contains a large button with a person icon and a yellow arrow, labeled 'Aderir à conferência'. At the bottom, there are fields for 'Data: 2010-10-20', 'Hora de Início: 09:00', and 'Fuso horário: Portugal / Lisboa (+0001)'. The moderator is listed as 'jah' and the duration is '1 hora'.

2

Aguardar no lobby

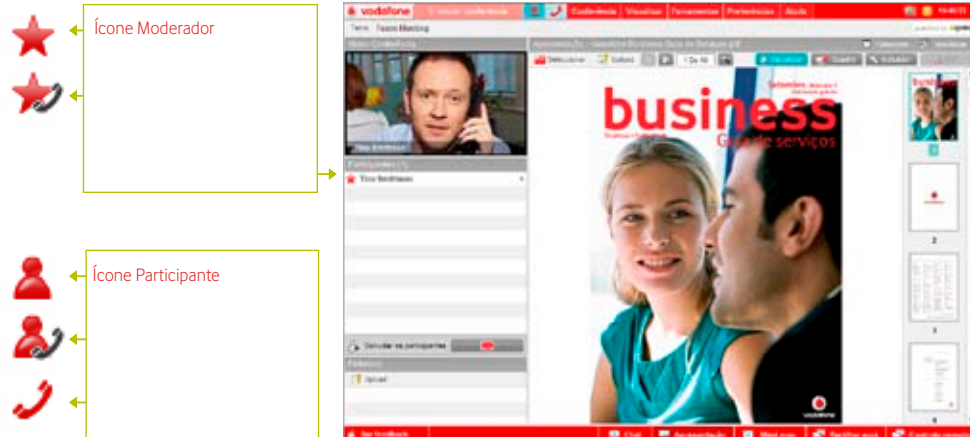
Está agora pronto para aderir à conferência Web. Se o organizador ainda não tiver iniciado a reunião, terá que esperar no lobby.



3

Participar

Assim que o organizador der início à reunião, será adicionado à sua Vodafone Conferencing. Poderá ver o estado do seu status e de todos os participantes no painel de participantes, no lado esquerdo do ecrã.



Suporte Contínuo

Se precisar de ajuda ou de apoio, enquanto estiver a utilizar o serviço, pode:

- Clicar no botão de Ajuda em cada aplicação
- Contactar o seu administrador de IT local
- Contactar-nos através do 16 9 14

© Grupo da Vodafone 2010. A Vodafone e os logótipos Vodafone são as marcas registadas do Grupo Vodafone. Outros produtos e nomes de empresas aqui mencionados podem ser de marcas comerciais dos seus respectivos proprietários.

